



Pengambilan
Tahun 2018
TIADA UKKM

PANDUAN ONLINE SELF-ASSESSMENT (OLSA)

- i. Sila baca dengan teliti sebelum memohon bagi memastikan tiada kesilapan.
- ii. **PASTIKAN PEMOHON SENDIRI** yang menjawab OLSA.
- iii. Pastikan pemohon menjawab dalam keadaan diri yang sempurna dan peranti yang bersesuaian. **TIDAK** digalakkan menggunakan *smartphone*, telefon bimbit, *TAB* atau menjawab di tempat-tempat yang tidak sesuai.
- iv. Pastikan anda menggunakan *browser Internet Explorer* atau *Mozilla Firefox* sahaja.
- v. Pastikan anda mempunyai sambungan internet dan bekalan elektrik yang sempurna sepanjang menjawab OLSA.
- vi. Masa menjawab OLSA akan tetap berjalan walaupun terdapat masalah teknikal/blackout, oleh yang demikian pastikan sambungan internet/bekalan kuasa dalam mencukupi.
- vii. OLSA hanya dapat dijawab **SEKALI** sahaja. Oleh itu pastikan tiada gangguan semasa menjawab.
- viii. Kegagalan mematuhi panduan ini akan menyebabkan kegagalan pemohon menjawab OLSA dengan sempurna.

1. Sila muat turun **BUKU PANDUAN** terlebih dahulu.

MAKTAB RENDAH SAINS
MARA

ONLINE SELF-ASSESSMENT PEMOHONAN
TINGKATAN 4 MRSN 2018

Nombor KP

Angka Giliran PT3

Perhatian:

- 1) Sila muat turun buku panduan Online Self Assessment. Untuk muat turun, [klik sini](#)

2. Masukkan **No K/P PEMOHON** dan **Angka Giliran PEMOHON**. Hanya pelajar yang sudah **menghantar** Permohonan dibenarkan untuk menjawab Online Self-Assessment.



**MAKTAB RENDAH SAINS
MARA**



**ONLINE SELF-ASSESSMENT PEMOHONAN
TINGKATAN 4 MRSM 2018**

Nombor KP: 020202022222

Angka Giliran PT: KB123X111

Log Masuk Batal

Perhatian:

1) Sila muat turun buku panduan Online Self Assessment. Untuk muat turun, [klik sini](#)

- Setelah log masuk, Sila klik '**Jawab Peperiksaan Sekarang**' untuk mula menjawab soalan OLSA. Butang '**Jawab Peperiksaan Sekarang**' hanya akan muncul jika masih terdapat kekosongan pada slot masa ketika pelajar log masuk ke dalam OLSA.

Paper Ujian ANITA
Log Keluar

Ujian ini ada 1 bahagian. Sila jawab bahagian :

KEPERIBADIAN = 100 soalan

Jawab Peperiksaan Sekarang

Atau tempah slot peperiksaan di bahagian bawah.

Sila pilih tarikh dan masa lain untuk tempahan slot. Sekian, terima kasih.

Tarikh *	<input type="text"/> Pilih
Masa *	Sila Pilih <input type="text"/>
Simpan	

**Pengambilan
Tahun 2018
TIADA UKKM**

4. Pelajar juga boleh menempah slot tarikh dan masa untuk menjawab soalan OLSA seperti gambar rajah dibawah jika kapasiti slot sudah penuh.

Paper Ujian ANITA
Log Keluar

Ujian ini ada 1 bahagian. Sila jawab bahagian :

KEPERIBADIAN = 100 soalan

Jawab Peperiksaan Sekarang

Atau tempah slot peperiksaan di bahagian bawah.

Sila pilih tarikh dan masa lain untuk tempahan slot. Sekian, terima kasih.

Tarikh *

Masa * Sila Pilih

5. Untuk menempah slot tarikh dan masa, klik pada butang **Pilih** untuk memilih tarikh. Paparan dibawah akan muncul setelah butang **Pilih** di klik. Sila pilih tarikh dan klik pada butang **Pilih**.

Sila pilih tarikh dan masa lain untuk tempahan slot. Sekian, terima kasih.

Tarikh *

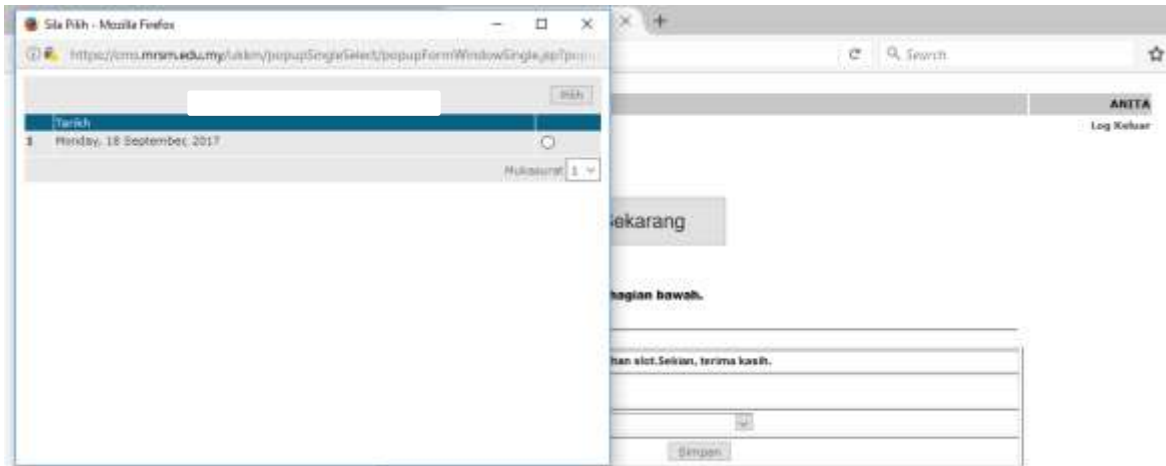
Masa * Sila Pilih

	Tarikh	
1	Friday, 21 October, 2016	<input type="radio"/>
2	Saturday, 22 October, 2016	<input type="radio"/>
3	Sunday, 23 October, 2016	<input type="radio"/>

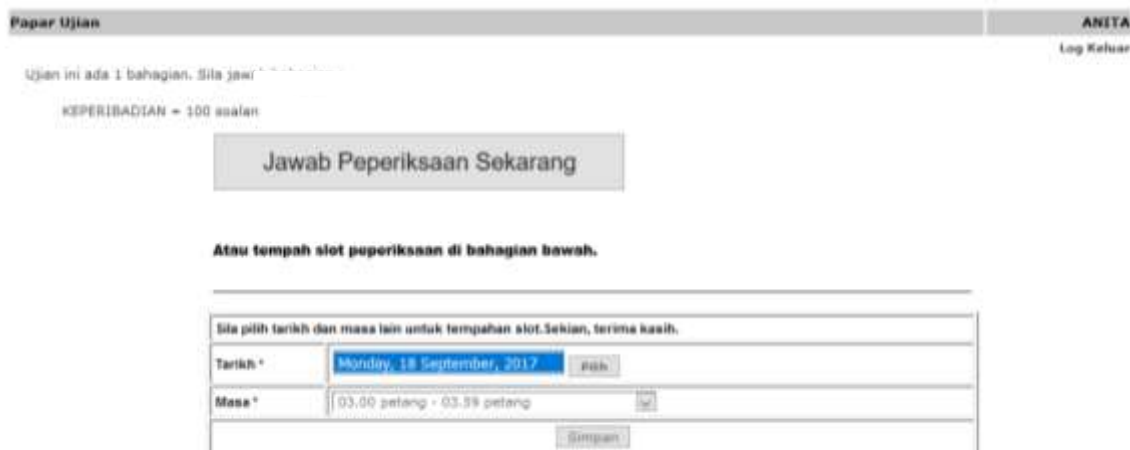
Mukasurat 1

**Pengambilan
Tahun 2018
TIADA UKKM**

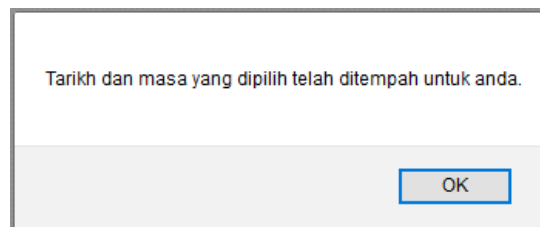
- Setelah memilih tarikh, pilih masa seperti gambar rajah dibawah. Tempoh masa bagi setiap slot adalah 1 jam.

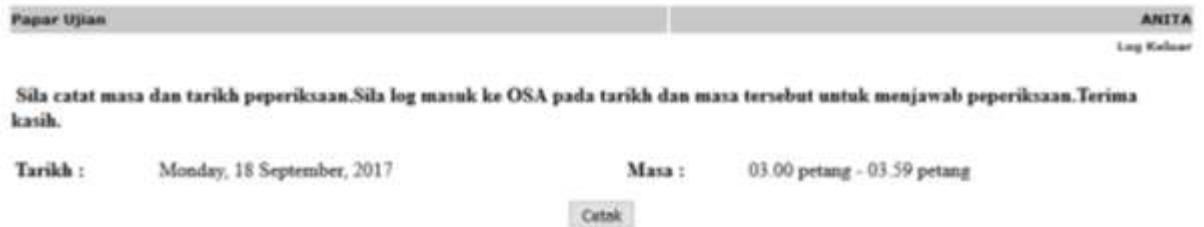


- Setelah memilih tarikh dan masa, klik pada butang simpan untuk menempah tarikh dan masa tersebut.



- Pemohon akan dibawa ke halaman seperti gambar rajah dibawah jika tempahan slot berjaya dilakukan. Sila cetak dan simpan salinan bagi kemudahan pemohon untuk melihat semula tarikh dan masa yang telah ditempah. Sila log keluar dan log masuk semula pada tarikh dan masa yang telah dipilih.

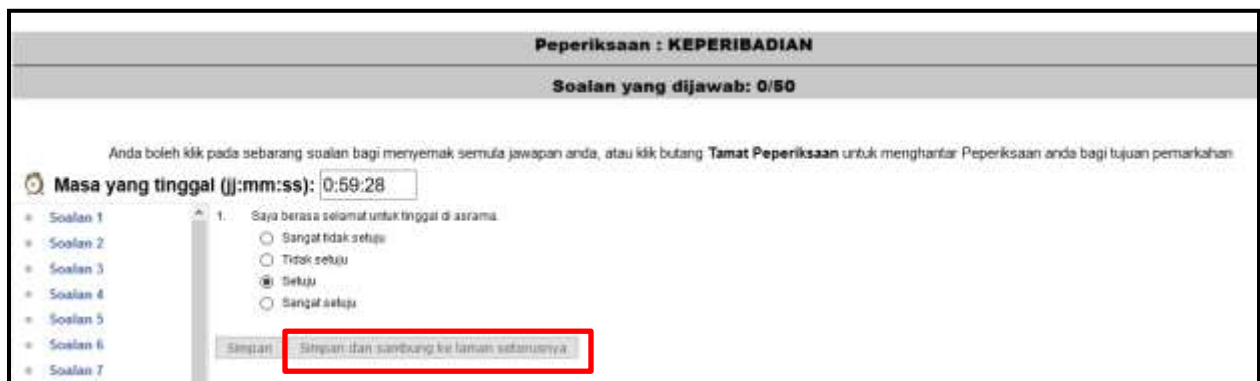




9. Untuk pemohon yang berjaya masuk untuk menjawab OLSA pada waktu tersebut, setelah log masuk, paparan di bawah akan muncul. Klik pada butang untuk mula menjawab soalan.

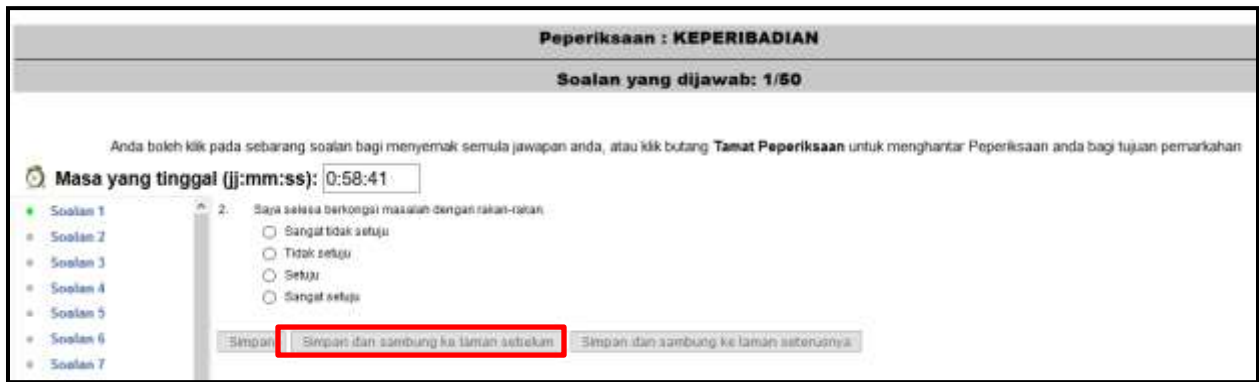


10. Pilih jawapan dan klik pada butang **Simpan dan sambung ke laman seterusnya** untuk menjawab soalan seterusnya.

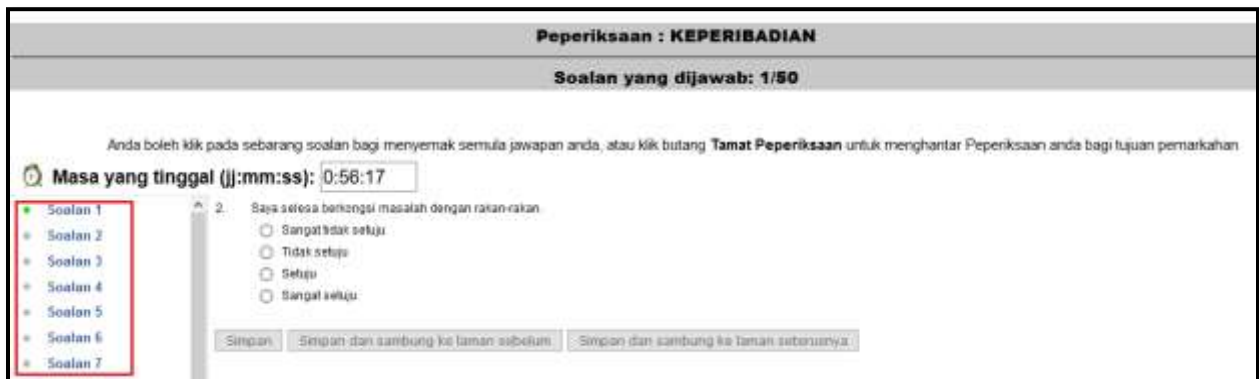


11. Pilih jawapan dan klik pada butang **Simpan dan sambung ke laman sebelum** untuk kembali paparan sebelumnya.

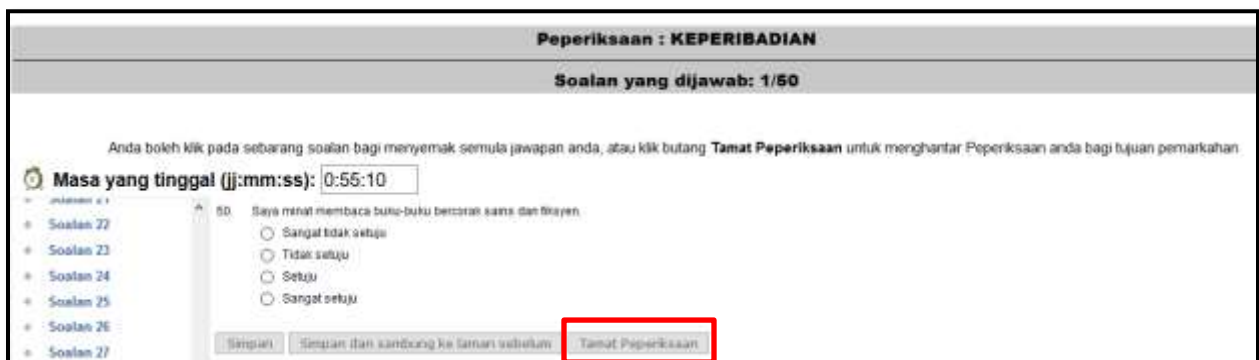




12. Pemohon boleh memilih untuk pergi ke soalan pilihan dengan menekan pada no soalan di bahagian kiri paparan seperti gambar rajah dibawah.



13. Pilih jawapan dan klik pada butang **Tamat peperiksaan** untuk menamatkan peperiksaan.pastikan Semua soalan sudah dijawab.



Pengambilan
Tahun 2018
TIADA UKKM

14. Tamat Peperiksaan. Berikut *popup* yang akan terapar bila tekan **Tamat Peperiksaan.**

1

Anda yakin untuk Tamatkan Penilaian?

Prevent this page from creating additional dialogs

OK Cancel

2

Peperiksaan Selesai. Terima Kasih!

Prevent this page from creating additional dialogs

OK

Papar Ujian

3

ANITA

Log Keluar

Ujian ini ada 1 bahagian. Sila jawab bahagian :

KEPERIBADIAN = 100 soalan

Anda telah melengkapkan semua Peperiksaan. Terima Kasih!

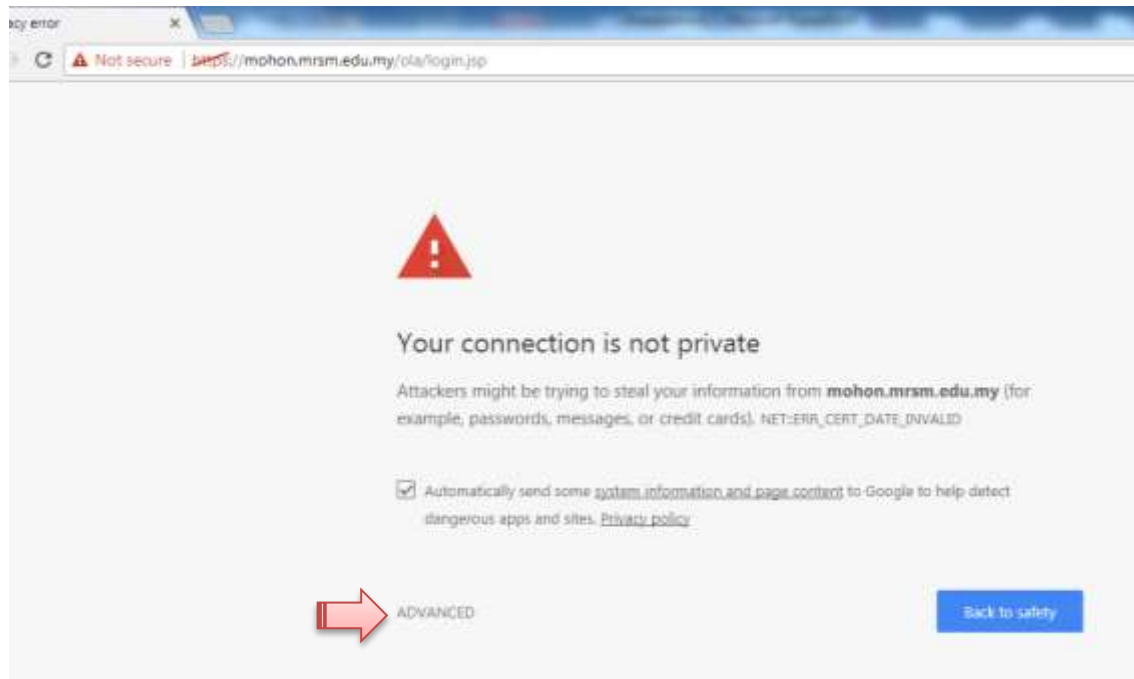
**HAK CIPTA TERPELIHARA
(COPYRIGHT)**

**Bahagian Pendidikan Menengah (BPM)
Majlis Amanah Rakyat (MARA)
2018**

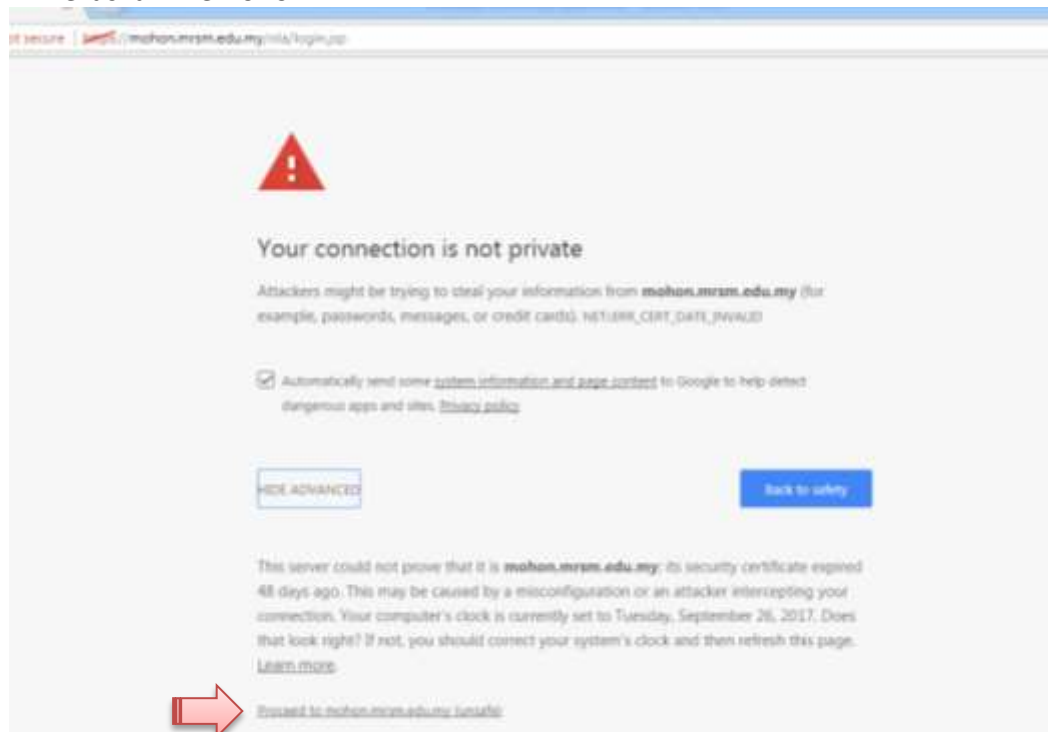
**Pengambilan
Tahun 2018
TIADA UKKM**

Penyelesaian Masalah Teknikal :

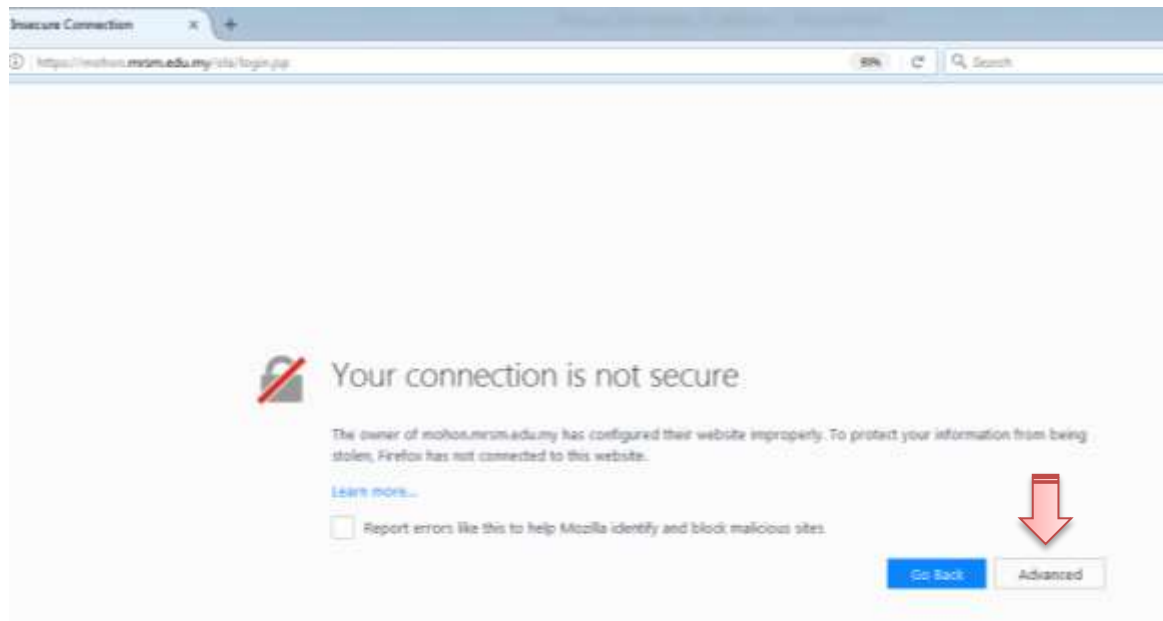
Browser Google Chrome



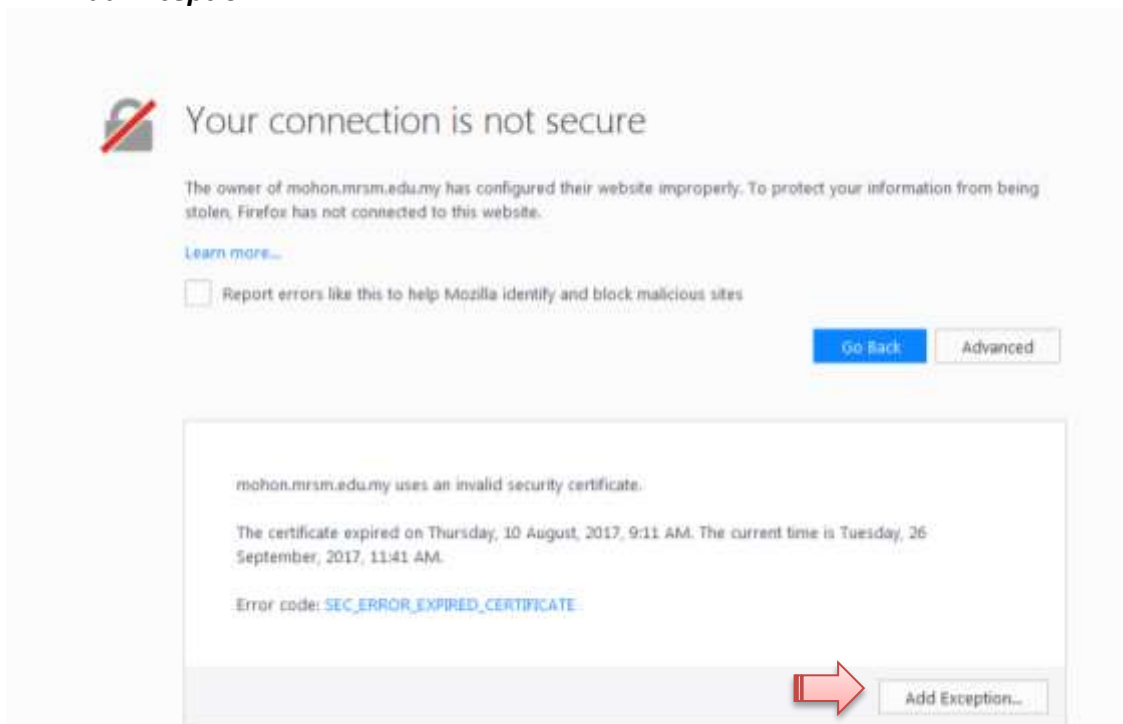
1. Jika terdapat error page sila klik kotak 'Automatically send some system information and page content.....'
2. Klik **ADVANCED**
3. Klik '**Proceed to mohon.mrsm.edu.my**'
4. Teruskan memohon

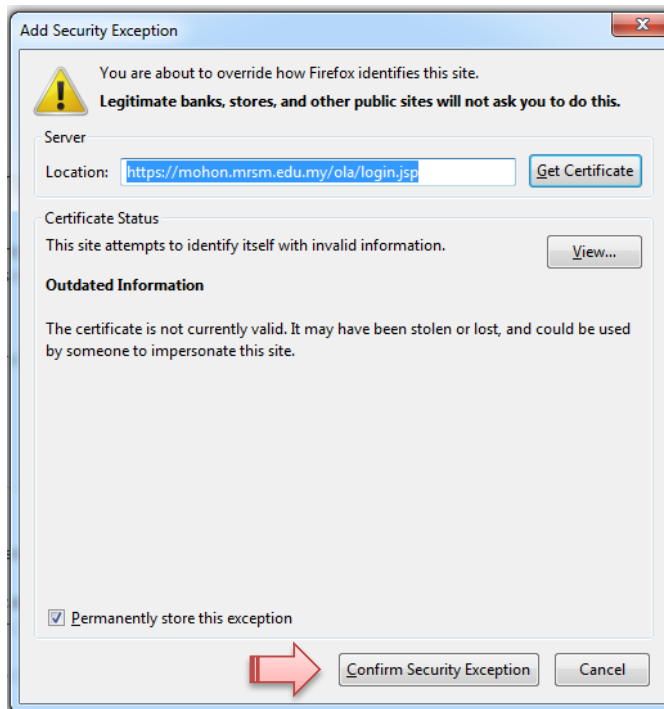


Mozilla Firefox



1. Jika terdapat error page sila klik **ADVANCED**
2. Klik **'Add Exception...'**





3. Klik checkbox '**Permanently store this exception**'
4. Klik butang '**Confirm Security Exception**'
5. Teruskan permohonan

Sebarang masalah sila email kepada bpmmara@mara.gov.my